

SAIL-M12BW-CD-1.5B**Weidmüller Interface GmbH & Co. KG**

Klingenbergstraße 26

D-32758 Detmold

Germany

www.weidmueller.com



Połączenia między dwoma I/O Slaves lub między sterownikiem a uczestnikiem I/O najbezpieczniej realizuje się wstępnie konfekcjonowanymi przewodami.. Oferta sięga od przewodów PROFIBUS przez CANopen, DeviceNet™, EtherCAT aż po przewody do Ethernetu.

Ogólne dane zamówieniowe

Wykonanie	Przewód magistrali, Jeden koniec bez złącza, M12, Liczba biegunów: 5, 1.5 m, Gniazdo, kątowe, Ekranowane: Tak, LED: Nie, Materiał płaszczka: PVC, Halogenki: Tak
Nr zam.	1062180150
Typ	SAIL-M12BW-CD-1.5B
GTIN (EAN)	4032248811953
Ilość	1 Szt.

Data sporządzenia 17 marca 2021 15:22:52 CET

Aktualizacja katalogu 12.03.2021 / Zmiany techniczne zastrzeżone

SAIL-M12BW-CD-1.5B**Weidmüller Interface GmbH & Co. KG**

Klingenbergstraße 26

D-32758 Detmold

Germany

www.weidmueller.com

Dane techniczne**Wymiary i ciężary**

Masa netto 104 g

Zgodność produktu z wymogami środowiska naturalnego

REACH SVHC Lead 7439-92-1

Specyfikacje techniczne kabla

Cykle gięcia	3 miliony	
Długość kabla	1,5 m	
Ekranowane	Tak	
Halogenki	Tak	
Kabel hybrydowy	Nie	
Kodowanie kolorami	biały, niebieski, czerwony, czarny	
Konfigurowalna długość kabla	Nie	
Liczba biegunów	5	
Liczba biegunów	5	
Materiał płaszczka	PVC	
Odporne na ściegi spawalnicze	Nie	
Podstawowy materiał obudowy	PUR	
Przekrój żyły	2 x 0,34 mm ² + 2 x 0,22 mm ²	
Przydatność do łańcucha ciągowego	Nie	
Przyspieszenie	5 m/s ²	
Prędkość	180 m/min	
Sięciowane radiacyjnie	Nie	
Zakres temperatur, stały	-40...80 °C	
Zakres temperatur, zmienny, min. / maks.	-10...80 °C	
Zewnętrzna okładzina zgodnie z UL AWM style	2571 (80 °C)	
izolacja	PVC	
kolor płaszczka	czarny	
promień zgięcia min., ruchomy	10 x średnica kabla	
promień zgięcia, min., ułożony na stałe	5 x średnica kabla	
zakres temperatur, ruchomy, maks.	80 °C	
zakres temperatur, ruchomy, min.	-10 °C	
zakres temperatur, ułożony na stałe, maks.	80 °C	
zakres temperatur, ułożony na stałe, min.	-40 °C	
Średnica zewnętrzna	Średnica	7 mm
	Znaki	±
	Tolerancja	0,3 mm
Średnica zewnętrzna	7 mm ± 0,3 mm	
Średnica zewnętrzna	7,0 ± 0,3 mm	

Dane ogólne techniczne

Cykle wpinania	≥ 100	LED	Nie
Materiał pierścienia gwintowanego	mosiądz, niklowany	Moment dokręcający	M12: 0,8 - 1,2 Nm
Podstawowy materiał obudowy	PUR	Powierzchnia styku	połączony
Prąd znamionowy	4 A	Stopień ochrony	IP67
Stopień zanieczyszczenia	3	Wykonanie	Gniazdo, kątowe
Wytrzymałość izolacji	10 ⁸ Ω	Zakres temperatury obudowy	-25...+80 °C
kodowanie	A	napięcie znamionowe	125 V
zmostkowany	Nie	Ścieżka połączenia	M12

Data sporządzenia 17 marca 2021 15:22:52 CET

SAIL-M12BW-CD-1.5B**Weidmüller Interface GmbH & Co. KG**

Klingenbergstraße 26

D-32758 Detmold

Germany

www.weidmueller.com

Dane techniczne**Standardy ogólne**

Nr certyfikatu (cULus) E307231

Właściwości elektryczneWytrzymałość izolacji $10^8 \Omega$ napięcie znamionowe 125 V**Budowa kabla**

Kodowanie kolorami	biały, niebieski, czerwony, czarny	izolacja	PVC
kolor płaszczka	czarny		

Własności kabli elektrycznych

Prąd znamionowy	4 A	Prędkość	180 m/min
Wytrzymałość izolacji	$10^8 \Omega$		

Własności mechaniczne i materiałowe kabli

Cykle gięcia	3 miliony	Halogenki	Tak
Przyspieszenie	5 m/s ²	Prędkość	180 m/min

wtyki prawe

Cykle wpinania	≥ 100	Podstawowy materiał obudowy	PUR
Powierzchnia styku	pozlacany		

Klasyfikacje

ETIM 6.0	EC002599	ETIM 7.0	EC002599
ECLASS 9.0	27-06-03-08	ECLASS 9.1	27-06-03-08
ECLASS 10.0	27-06-03-08	ECLASS 11.0	27-06-03-08

Dopuszczenia

Dopuszczenia



ROHS	Zgodny
UL File Number Search	E307231

Pobieranie

Dane projektowe	STEP
Dane projektowe	EPLAN, WSCAD

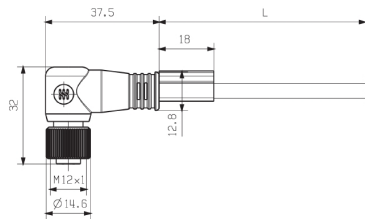
SAIL-M12BW-CD-1.5B

Weidmüller Interface GmbH & Co. KG
 Klingenbergstraße 26
 D-32758 Detmold
 Germany

www.weidmueller.com

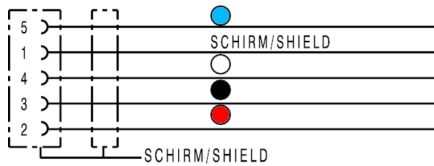
Rysunki

Rysunek wymiarowy

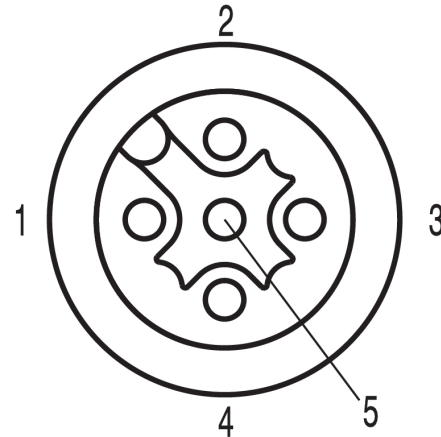


Socket

Schemat połączeń



Schemat biegunów



Socket

Idealne narzędzie: Screwty® z regulacją momentu obrotowego



Light, securely screwed-in round plug-in connectors. Screwty set DM / VPE: 1 / Order No.: 1920000000 Adapters: M12, M12 F, M8, M8 F