



WL9-3P2232S10

W9

FOTOPRZEKAŹNIKI SMALL

SICK
Sensor Intelligence.



Informacje do zamówienia

Typ	Nr artykułu
WL9-3P2232S10	1084890

Więcej wersji urządzeń i akcesoriów → www.sick.com/W9

Rysunek może się różnić



Szczegółowe dane techniczne

Cechy

Zasada działania czujnika/ zasada detekcji	Fotoprzekaźnik refleksyjny, Autokolimacja
Wymiary (szer. x wys. x głęb.)	12,2 mm x 49,8 mm x 23,6 mm
Kształt korpusu (wyjście wiązki światła)	Prostopadłościenny
Informacja o otworze (otworach) do mocowania	M3
Maks. zasięg wykrywania	0 m ... 5 m ¹⁾
Zasięg wykrywania	0 m ... 3 m ¹⁾
Rodzaj światła	Widzialne światło czerwone
Nadajnik światła	Nadajnik PinPoint ²⁾
Rozmiar plamki świetlnej (odległość)	Ø 45 mm (1,5 m)
Długość fali	650 nm
Rodzaj ustawiania	Pojedynczy przycisk Teach-in
Cechy szczególne	Pionowa przysłona szczelinowa

¹⁾ Odbłyśnik PL80A.

²⁾ Średnia żywotność 100 000 godz. przy T_U = +25 °C.

Mechanika/elektryka

Napięcie zasilające	10 V DC ... 30 V DC ¹⁾
Tętnienia resztkowe	< 5 V _{ss} ²⁾
Pobór prądu	30 mA ³⁾
Wyjście przełączające	PNP ⁴⁾
Funkcja wyjścia	Komplementarne
Tryb przełączania	Załączany na jasno/ciemno ⁴⁾
Prąd wyjściowy I_{maks.}	≤ 100 mA ⁵⁾
Czas odpowiedzi	< 100 μs ⁶⁾
Częstotliwość przełączania	5.000 Hz ⁷⁾
Typ przyłącza	Wtyk M8, 4-biegunowy
Układy zabezpieczające	A ⁸⁾ B ⁹⁾ C ¹⁰⁾
Klasa ochrony	III
Masa	13 g
Filtr polaryzacyjny	✓
Produkt specjalny	✓
Materiał obudowy	Tworzywo sztuczne, VISTAL®
Materiał układu optycznego	Tworzywo sztuczne, PMMA
Stopień ochrony	IP66 IP67 IP69K
Temperatura otoczenia podczas pracy	-40 °C ... +60 °C
Temperatura otoczenia – przechowywanie	-40 °C ... +75 °C
Nr pliku UL	NRKH.E181493

¹⁾ Wartości graniczne podczas pracy w sieci zabezpieczonej przed zwarciem maks. 8 A.

²⁾ Nie może być wyższa ani niższa od podanych tolerancji U_v.

³⁾ Bez obciążenia.

⁴⁾ Q = przełączane przez światło.

⁵⁾ Od Tu 50 °C dopuszczalny jest maks. prąd obciążenia I_{max.} = 50 mA.

⁶⁾ Czas biegu sygnału przy obciążeniu rezystancyjnym.

⁷⁾ Przy relacji światło/ciemność 1:1.

⁸⁾ A = przyłącza U_v z zabezpieczeniem przed zmianą biegunowości.

⁹⁾ B = zabezpieczenie wejścia i wyjścia przed zamianą biegunów.

¹⁰⁾ C = tłumienie impulsów zakłócających.

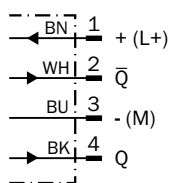
Klasyfikacje

ECl@ss 5.0	27270902
ECl@ss 5.1.4	27270902
ECl@ss 6.0	27270902
ECl@ss 6.2	27270902
ECl@ss 7.0	27270902
ECl@ss 8.0	27270902
ECl@ss 8.1	27270902

ECI@ss 9.0	27270902
ECI@ss 10.0	27270902
ECI@ss 11.0	27270902
ETIM 5.0	EC002717
ETIM 6.0	EC002717
ETIM 7.0	EC002717
UNSPSC 16.0901	39121528

Schemat elektryczny

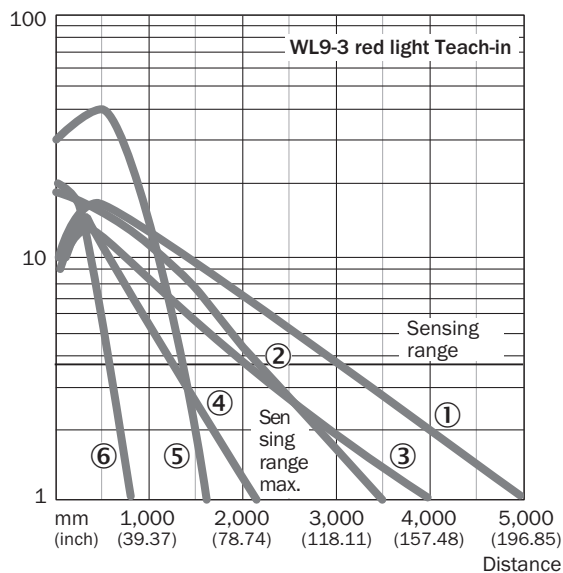
Cd-084



Charakterystyka

WL9-3, światło czerwone, 5 m

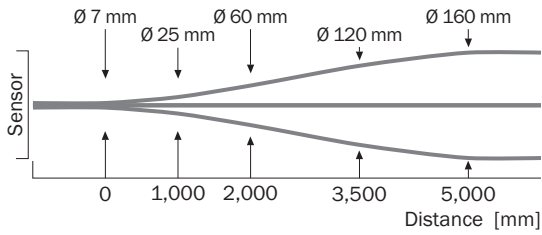
Function reserve



- ① Odbłyśnik PL80A
- ② Odbłyśnik P250
- ③ Odbłyśnik PL40A
- ④ Odbłyśnik PL20A
- ⑤ Odbłyśnik PL10F
- ⑥ Folia odblaskowa REF-IRF-56

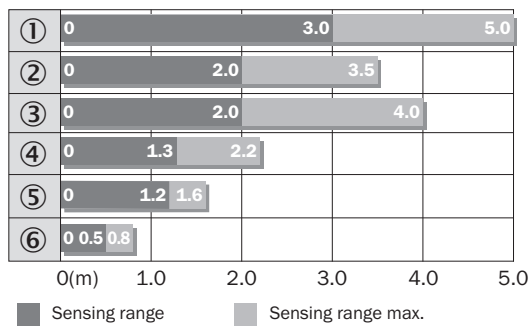
Rozmiar plamki świetlnej

WL9-3, światło czerwone, 5 m



Wykres zasięgu wykrywania

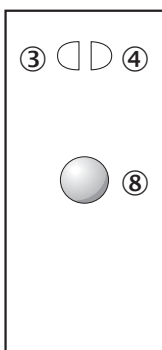
WL9-3, światło czerwone, 5 m



- ① Odbłyśnik PL80A
- ② Odbłyśnik P250F
- ③ Odbłyśnik PL40A
- ④ Odbłyśnik PL20F
- ⑤ Odbłyśnik PL10F
- ⑥ Folia odbłaskowa REF-IRF-56

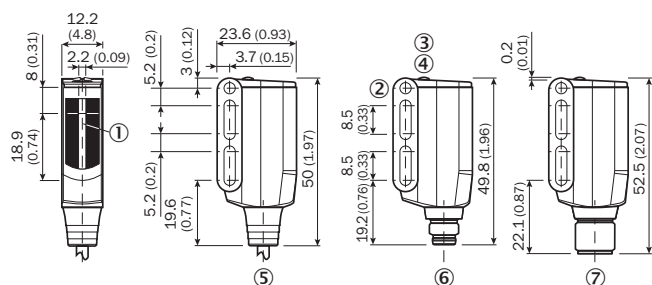
Możliwości ustawiania

Pojedynczy przycisk Teach-in



- ③ Żółta dioda LED: status odbioru światła
- ④ Zielona dioda LED: wskaźnik stanu
- ⑧ Przycisk Teach-in





Rysunek wymiarowy (Wymiary w mm)



- ① Środek osi optycznej nadajnika i odbiornika
- ② Przelotowy otwór wiercony M3 (ø 3,1 mm)
- ③ Żółta dioda LED: status odbioru światła
- ④ Zielona dioda LED: wskaźnik stanu
- ⑤ Przewód lub wtyk
- ⑥ Wtyk M8, 4-biegunowy
- ⑦ Wtyk M12, 4-pinowy

Zalecane akcesoria

Więcej wersji urządzeń i akcesoriów → www.sick.com/W9

	Krótki opis	Typ	Nr artykułu
Uchwyty montażowe i płytki mocujące			
	Uchwyt montażowy, Stal, ocynkowana, z materiałami mocującymi	BEF-WN-W9-2	2022855
Odbłyśniki			
	Prostokątny, przykręcany, 40 mm x 60 mm, PMMA/ABS, przykręcany, mocowanie przy użyciu 2 otworów	PL40A	1012720
Złącza wtykowe i przewody			
	Głowica A: Wtyk, M8, 4 piny, prosty Głowica B: - Przewód: nieekranowany	STE-0804-G	6037323
	Głowica A: Gniazdo, M8, 4 piny, prosty, kodowanie A Głowica B: koniec przewodu niezakończony wtykiem Przewód: Przewód czujnika/elementu wykonawczego, PVC, nieekranowany, 5 m	YF8U14-050VA3XLEAX	2095889

SICK W SKRÓCIE

Firma SICK należy do czołowych producentów inteligentnych czujników i rozwiązań wykorzystujących czujniki do zastosowań przemysłowych. Wyjątkowa gama produktów i usług stwarza idealną podstawę dla bezpiecznego i wydajnego sterowania procesami, ochrony ludzi przed wypadkami i unikania zanieczyszczenia środowiska.

Mamy szerokie doświadczenie w różnych branżach i znamy występujące w nich procesy oraz wymagania. Nasze inteligentne czujniki zapewniają klientom dokładnie to, czego im potrzeba. W centrach aplikacji w Europie, Azji i Ameryce Północnej rozwiązania systemowe są testowane i optymalizowane pod kątem potrzeb konkretnych klientów. Wszystko to sprawia, że jesteśmy niezawodnym dostawcą i partnerem w zakresie rozwoju.

Naszą ofertę dopełniają kompleksowe usługi: rozwiązania SICK LifeTime Services wspierają klientów w trakcie całego cyklu użytkowania maszyny i dbają o bezpieczeństwo i produktywność.

Właśnie tak rozumiemy hasło „Sensor Intelligence”.

BLISKO KLIENTA NA CAŁYM ŚWIECIE:

Osoby kontaktowe i pozostałe lokalizacje → www.sick.com